

Инвестиционная привлекательность Республики Башкортостан на основе оценки макроэкономических показателей*

Investment Attractiveness of the Republic of Bashkortostan based on the Assessment of Macroeconomic Indicators

Г. ГАЛИЕВА, Е. ДИК,
Ю. ПУТЯТИНСКАЯ

Галиева Гузель Маратовна, канд. экон. наук, доцент кафедры экономики и предпринимательства Башкирского кооперативного института (г. Уфа). E-mail: guzelgalieva2016@yandex.ru
Дик Елизавета Николаевна, канд. психол. наук, и.о. заведующего кафедрой математики Башкирского государственного аграрного университета (г. Уфа). E-mail: lizadik@mail.ru
Путятинская Юлия Валериевна, канд. экон. наук, доцент кафедры экономики и стратегического развития Уфимского государственного нефтяного технического университета

В статье на базе макроэкономических показателей «Объем валового регионального продукта на душу населения, тыс. руб.», «Соотношение среднего размера вклада физических лиц в рублях и расходов на душу населения» и «Инвестиции в основной капитал на душу населения» дана оценка инвестиционной привлекательности региона. На материалах Республики Башкортостан по данным 2018–2022 г., изучена динамика указанных показателей, отмечены основные факторы, оказывающие влияние на сложившиеся тенденции. Проведен сравнительный анализ значений исследуемых показателей по Республике Башкортостан и средних значений по Приволжскому федеральному округу и Российской Федерации в целом.

Ключевые слова: инвестиции, инвестиционная привлекательность, валовый региональный продукт, сбережение и потребление, инвестиции в основной капитал.

The article, based on macroeconomic indicators «Volume of gross regional product per capita, thousand rubles», «Ratio of the average contribution of individuals in rubles and expenses per capita» and «Investment in fixed capital per capita» provides an assessment of investment attractiveness of the region. Using materials from the Republic of Bashkortostan based on data from 2018–2022, the dynamics of these indicators were studied, and the main factors influencing the current trends were noted. A comparative analysis of the values of the studied indicators for the Republic of Bashkortostan and the average values for the Volga Federal District and the Russian Federation as a whole was carried out.

Key words: investments, investment attractiveness, gross regional product, savings and consumption, investment in fixed capital.

Введение

Инвестиционная привлекательность региона – это совокупность объективных и субъективных условий в регионе, которые способствуют или препятствуют процессу вложения средств в целях получения полезного эффекта для национальной экономики. Возможности инвестиционной деятельности в любом регионе зависят от того, насколько потенциальный инвестор реально оценивает выгодность вложения средств.

На инвестиционную привлекательность региона влияют различные факторы, включая природно-географический, трудовой, производственный потенциал; институциональный,

* Ссылка на статью: Галиева Г.М., Дик Е.Н., Путятинская Ю.В.. Инвестиционная привлекательность Республики Башкортостан на основе оценки макроэкономических показателей // Экономика и управление: научно-практический журнал. 2024. № 3. С. 10–14. DOI: 10.34773/EU.2024.3.2.

инфраструктурный, финансовый, потребительский аспекты; законодательные, политические, социальные риски и многое другое.

Цель исследования – оценить инвестиционную привлекательность Республики Башкортостан на современном этапе. Авторами были поставлены следующие задачи:

- выбрать методику оценки инвестиционной привлекательности регионов;
- изучить динамику макроэкономических показателей инвестиционной привлекательности;
- выявить основные факторы, влияющие на изменение показателей инвестиционной привлекательности РБ;
- оценить инвестиционную привлекательность Республики Башкортостан на основе выбранной методики.

Методология

Оценку инвестиционной привлекательности региона современные экономисты проводят с использованием различных методик. Наиболее распространенной из них в силу доступности статистических данных и универсальности использования является анализ системы макроэкономических показателей. Указанные показатели можно объединить в 3 основные группы (рис. 1).

В работе в качестве показателя, характеризующего группу 1, отобран «Объем валового регионального продукта на душу населения, тыс. руб.». К показателю группы 2 отнесено «Соотношение среднего размера вклада физических лиц в рублях и расходов на душу населения». Группу 3 описывает показатель «Инвестиции в основной капитал на душу населения».

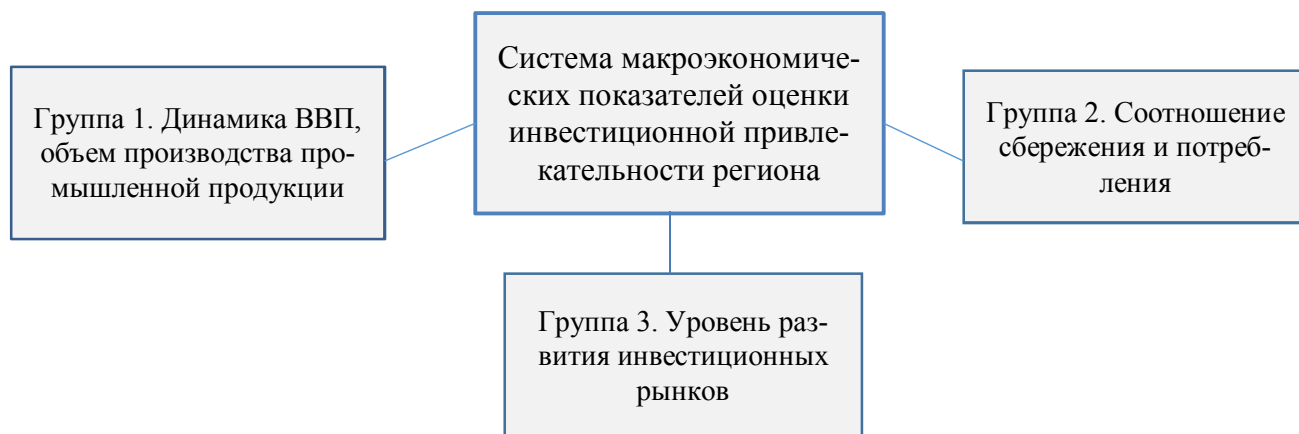


Рис. 1. Система макроэкономических показателей оценки инвестиционной привлекательности региона

В ходе проведения исследования использованы следующие методы: графический метод, табличный метод, метод сравнения, метод монографического наблюдения. Анализ проведен с использованием пакета прикладных программ Microsoft Excel 2016.

Информационной базой исследования послужили официальные данные Федеральной службы государственной статистики за 2018–2022 г.

Результаты и обсуждение

Республика Башкортостан – это субъект в составе Приволжского федерального округа, является частью Уральского экономического района Российской Федерации. Регион граничит с Пермским краем, Свердловской, Челябинской, Оренбургской областями, Республикой Татарстан и Удмуртской Республикой. Башкортостан – это богатый в ресурсном плане субъект [2]. По данным 2023 г., он занимает первое место в России среди республик по численности населения (плотность населения составляет 28,53 чел./км²).

За исследуемый период в РБ происходит увеличение валового регионального продукта на душу населения (рис. 2). При этом в 2019 г., по сравнению с 2018 г., происходит рост, а в 2020 г., по сравнению с 2019 г. – снижение показателя, обусловленное, главным образом, влиянием

пандемии на показатели деятельности субъектов региональной экономики. В 2020–2022 гг. происходит рост показателя, и к 2022 г. значение ВРП на душу населения достигает значения 537,1 тыс. руб.

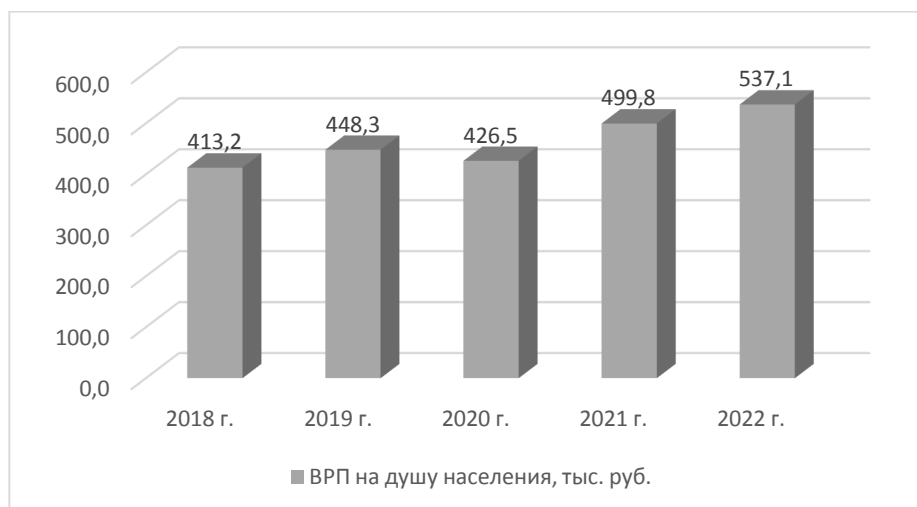


Рис. 2. Динамика валового регионального продукта на душу населения по РБ, тыс. руб.

Однако сравнение исследуемого показателя с общероссийским значением и значением по ПФО (в 2022 г., соответственно, 701,0 тыс. руб. и 623,6 тыс. руб.) позволяет сделать вывод о том, что регион слабо привлекателен в инвестиционном аспекте.

Соотношение среднего размера вклада физических лиц в рублях и расходов на душу населения (рис. 3) в динамике за последние пять лет показывает разнонаправленную динамику. За период с 2018 по 2020 г. наблюдается рост показателя, обусловленный повышением доходов населения, увеличением среднего размера вклада. В 2021–2022 г. происходит снижение показателя, вызванное ростом потребительских расходов вследствие инфляционной нагрузки и замедлением роста среднего размера вклада [1].

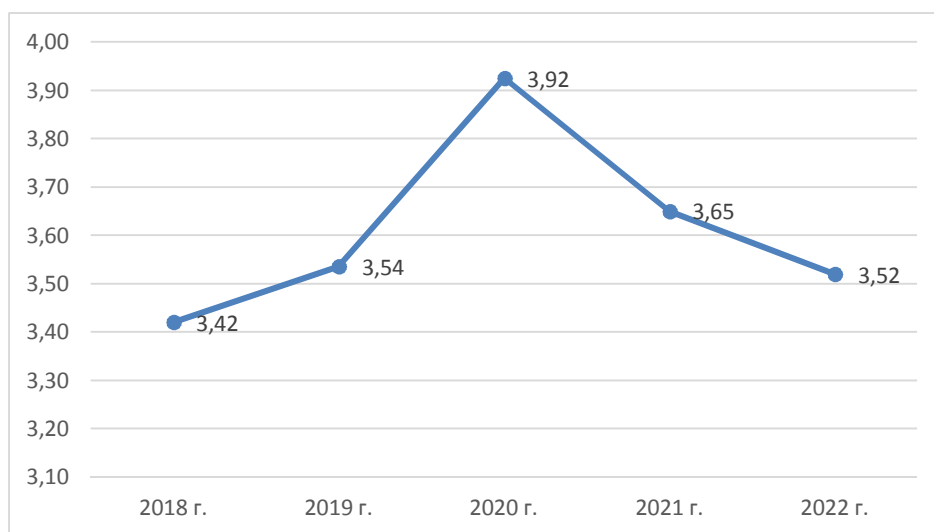


Рис. 3. Соотношение среднего размера вклада физических лиц в рублях и расходов на душу населения по РБ

Сравнение исследуемого показателя с общероссийским значением и значением по ПФО (в 2022 г., соответственно, 6,3 и 5,4) позволяет сделать вывод о том, что инвестиционная привлекательность региона низкая.

Республика Башкортостан положительно характеризует себя в плане динамики вложения инвестиций в основной капитал. Наблюдается стабильный рост исследуемого показателя в 2018–2022 г. Рост инвестиций в основной капитал за указанный период составил 244459 млн руб. Положительная динамика характерна и для показателя «инвестиции в основной капитал на душу населения» (рис. 4). В структуре инвестиций самыми привлекательными отраслями являются добыча полезных ископаемых, обрабатывающие производства, транспортировка и хранение (по данным 2022 г. – 20,3 %, 19,2 % и 17,4 %).

При этом регион демонстрирует значение «ниже среднего» при оценке показателя инвестиций в основной капитал на душу населения по сравнению с РФ – на 64,6 тыс. руб. и ПФО – на 4,5 тыс. руб. Последнее указывает на необходимость привлечения дополнительных инвестиций в республику для стимулирования ее будущего развития.

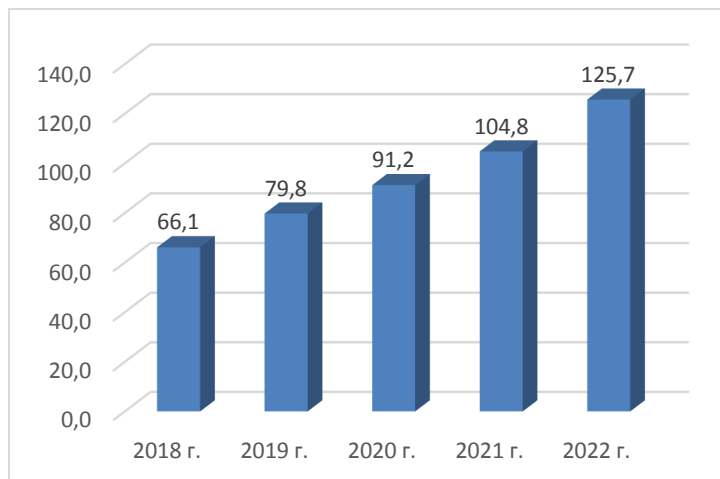


Рис. 4. Динамика инвестиций в основной капитал на душу населения по РБ, тыс. руб.

Заключение

Проведенный анализ позволяет сделать нижеследующие выводы:

- за исследуемый период в Республике Башкортостан наблюдается разнонаправленная динамика изменения валового регионального продукта на душу населения: 2018–2019 гг. – рост, 2019–2020 гг. – снижение, 2021–2022 гг. – рост показателя;
- соотношение среднего размера вклада физических лиц в рублях и расходов на душу населения за период с 2018 по 2020 г. увеличивалось, в 2021–2022 г. – снижалось;
- наблюдается стабильная динамика роста показателя инвестиций в основной капитал на душу населения в 2018–2022 г.;
- все три исследуемых показателя оценки инвестиционной привлекательности по РБ имеют значения ниже, чем по ПФО и РФ в целом.

Исходя из проанализированных показателей, можно делать выводы о том, что инвестиционная привлекательность Республики Башкортостан низкая. При этом понятия «инвестиции» и «инвестиционная привлекательность» являются взаимозависимыми и взаимообусловленными категориями, то есть дополнительные финансовые вложения способствуют повышению инвестиционной привлекательности. Поэтому одним из ключевых ориентиров работы в данном направлении следует определять активизацию реализации новых проектов в регионе.

Так, в ближайшие 10 лет в РБ будут реализовываться инвестиционные проекты на 470 миллиардов рублей. Ведется работа по организации производства и увеличению объемов выпуска импортозамещающей продукции в химической, станкостроительной, авиационной промышленности. Планируется запуск в 2024 г. промышленных парков в Белебее, Нефтекамске,

Благовещенске и развитие города Агидель в рамках расширения особой экономической зоны «Алга» [3].

В агропромышленном комплексе РБ на начало 2024 г. реализуется 78 инвестиционных проектов по переработке, хранению продуктов питания, выпуску конкурентной и экспортноориентированной продукции на общую сумму 108 млрд руб. Перед отраслью также стоит задача по созданию к 2030 г. 30 молочных индустриальных комплексов и 300 малых птицеводческих ферм [4].

Увеличение инвестиций в основной капитал будет способствовать развитию региональной экономики, расширению предпринимательской активности, росту производства, созданию новых рабочих мест и повышению уровня жизни населения.

Литература

1. Галиева Г.М. Уровень жизни населения через призму доходов и расходов // Научно-методический электронный журнал «Концепт», 2018. № 7. С. 211–215.

2. Гафарова Е.А., Галиева Г.М., Еникеева Д.Д. Оценка эффективности экономического развития и производственного потенциала в регионах РФ // Инновационное развитие экономики, 2019. № 6 (54). С. 110–119.

3. За пять лет в Башкирии промышленное производство выросло на 20 процентов [Электронный ресурс]. URL: <https://gtrk-tv.turbopages.org/gtrk.tv/s/novosti/342105-pyat-let-bashkirii-promyshlennoe-proizvodstvo-vyroslo-20-procentov>

4. Портфель инвестпроектов в АПК Башкортостана достиг 108 млрд рублей [Электронный ресурс]. URL: <https://agriculture.bashkortostan.ru/presscenter/news/599634/>

5. Регионы России. Социально-экономические показатели 2023: статистический сборник / Росстат [Электронный ресурс]. URL: https://rosstat.gov.ru/storage/mediabank/Region_Pokaz_2023.pdf